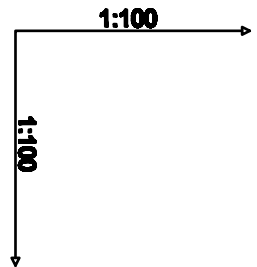



# PROFIL PRZYŁĄCZA WODOCIĄGOWEGO W SKALI 1:100/100

grunt rodzimy
niebieska taśma ostrzegawcza
nasypka z piasku gr. 10cm
rura Ø90x5,4PE-HD
podsyпка z piasku gr. 10cm




**Poziom porównawczy 90,00 m n.p.m.**

[illegible]

M

W/

**EM**

 <p><b>JANUSZ WYRZYKIEWICZ</b> PRACOWNIA ARCHYTEKTONICZNA 80-562 Łódź, ul. Łękowa 11 tel./fax 639-50-38</p>		<p>Obiekt:</p> <p><b>szpital w Poznaniu i szpitalach BUDYNEK E - PRZEBUDOWA ODDZIAŁ REHABILITACJI I KUCHNIA SZPITALNA</b></p>	<p>Stadium:</p> <p><b>PW</b></p>
<p>autor:</p> <p><b>PROF. PRZEMISŁAW WODOSŁAWOWSKI</b></p>		<p>suprowadzający:</p> <p>mgr inż. Adam Bartosiak upr. nr 22301/MR.</p>	<p>Bronzo:</p> <p><b>santama</b></p>
<p>nr rys.</p> <p><b>11</b></p>		<p>Data oprac.:</p> <p><b>wrzesień 2011</b></p>	<p>Skala:</p> <p><b>1:100/1:500</b></p>